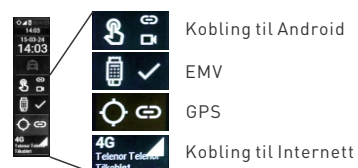


MT410 / AM9 - Selvhjelp

1 Identifiser problemet


Trykk på statusfeltet i øvre venstre hjørne slik at rullegardinen åpner seg.

Feltet som er rødt viser hvor problemet ligger.



2 Åpne Android-skjermbildet

Trykk først på ITF APP, og så på den lille sirkelen.



3 Løsning



EMV

Tips:
Ofte er ett trinn nok

Trinn1. Trykk STOPP, så START og vent 1 min.

Trinn2. Restart EMV (GUL og -)

OBS! Det er ikke synlig at tjenesten stopper og starter



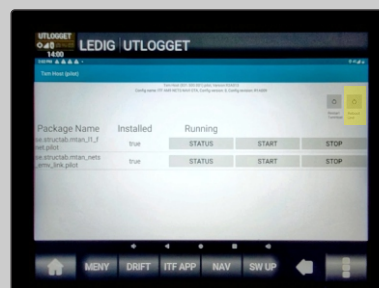
GPS



Kobling til Internett

Trykk REBOOT

Etter Reboot må det kjøres et stykke før posisjonering (GPS) virker.



Kobling til Android eller No external video input available

Trinn 1.
Gå til menyvalgene:
-Sjåfør
--Flere valg
--- Intotainment
---- Nullstill Ethernet

Trinn 2.
Gå til menyvalgene:
-Sjåfør
--Flere valg
--- Intotainment
---- Vis AUX
AUX knappen vil da dukke opp
Trykk på denne.



Trykk så på den lille sirkelen.

Bekreft alle spørsmål om tillatelser.

Sort / grå skjerm på Android / AUX

Hold powerknappen nede til skjermen slås av.
Ignorer melding om at det ikke er tillatt å slå av skjermen i denne status.

Ca. 30 sek. ↓



Er problemet fremdeles ikke er løst?

Ta ut sikringen til taksameteret, og sett den inn igjen.

Trenger du hjelp ?
Ta kontakt med BKT
Hverdager: 55 22 90 01

Helg: 980 07000
Fredag: 18:00-22:00
Lørdag: 10:00-22:00
Søndag: 10:00-20:00